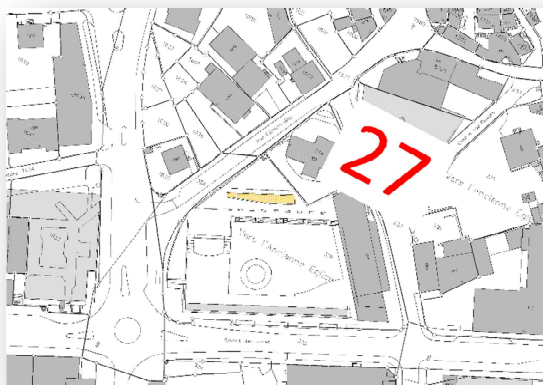





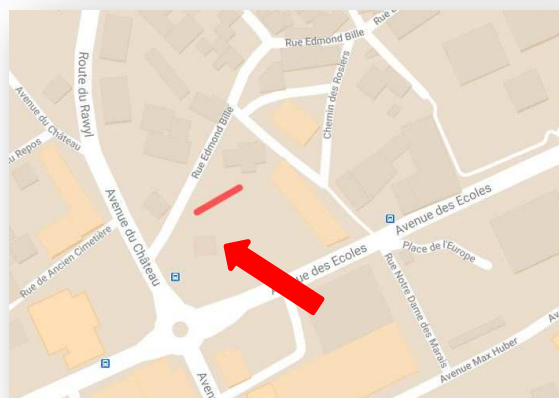
**N°27 Parcelle N°329 Lieu-dit : Vers l'Ancienne Eglise**





**Surface indicative à végétaliser :  
55 m<sup>2</sup>**

**Descriptif :**

-  Situation ensoleillée
-  Point d'eau à disposition
-  Il s'agit de deux surfaces d'env. 25-30 m<sup>2</sup>



**Recommandations :**

-  Cette surface pourrait se prêter à de la culture potagère
-  Idéal pour les plantes aromatiques (romarin, menthe, basilic, etc.) ou petits fruits (groseilles, fraises, etc.)



**Contact :**

Questions techniques : Service des parcs & jardins au n°+41 27 452 04 25  
Questions administratives : Services techniques au n°+41 27 452 04 14

