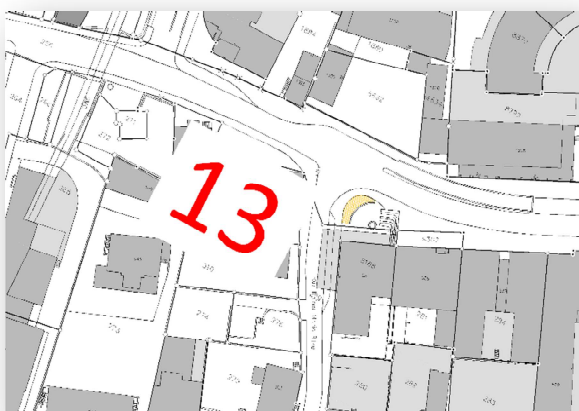


**N°13**




**Parcelle N°256**

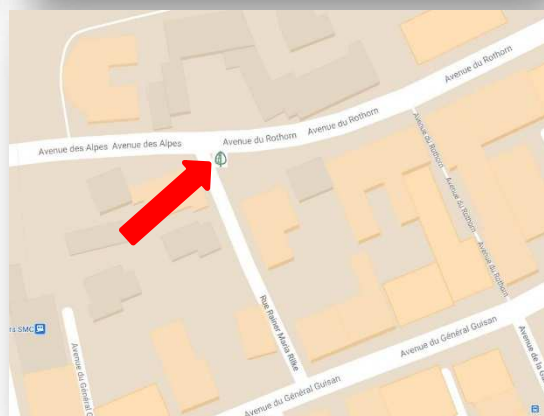
**Lieu-dit : Sierre**





**Surface indicative à végétaliser : 20 m<sup>2</sup>**

**Descriptif :**

-  Orientation plein soleil
-  Un point d'eau est à proximité
-  .....
-  .....



**Recommandations :**

-  Cette surface pourrait se prêter à de la culture potagère et/ou à un aménagement ornemental
-  Cette zone pourrait également se prêter à de la culture de plantes aromatiques



**Contact :**

Questions techniques : Service des parcs & jardins au n° +41 27 452 04 25  
 Questions administratives : Services techniques au n° +41 27 452 04 14

